

Утверждено

Общим собранием акционеров ОАО «САРДА»

Протокол № 45 от «15» Июня 2023 года

Предварительно утверждаю:

Генеральный директор ОАО «САРДА»

Мазаев О.А., действующий на основании Устава

ГОДОВОЙ ОТЧЕТ за 2022 год

Открытого акционерного общества «Сарда» - арматура и отопительные приборы

1. Сведения об обществе

1.1. Полное фирменное наименование – Открытое акционерное общество «Сарда» - арматура и отопительные приборы.

1.2. Место нахождения и почтовый адрес – 607220, Россия, г. Арзамас Нижегородской области, ул. Калинина, 58

1.3. Дата государственной регистрации общества и регистрационный номер – 11.03.2003г.
ОГРН 1035200953171

1.4. Сведения об уставном капитале:

Уставный капитал общества составляет 12 000 000 рублей.

РО ФСФР России в ПриФО 15.09.2008 г. был зарегистрирован дополнительный выпуск ценных бумаг (акции именные обыкновенные бездокументарные номинальной стоимостью 1 000 руб., количество – 11 900 шт., способ размещения – закрытая подписка).

1.5. Информация об аудиторе общества:

Аудитором Общества является ООО «Экономика – Аудит НН».

Место нахождения: 603089, г. Нижний Новгород, ул. Бориса Панина, дом 9.

Телефон (831) 416-78-88

E-mail: eann.nkmb@mail.ru

ООО «Экономика-Аудит НН» является членом СРО ААС и включено в реестр аудиторов и аудиторских организаций саморегулируемой организации аудиторов Ассоциация «Содружество» 04.02.2020г за основным регистрационным номером 12006028080.

1.6. Основной вид производственной и коммерческой деятельности общества - производство изделий методом объемной горячей штамповки.

Коды ОКВЭД: 25.5 Ковка, прессование, штамповка и профилирование; изготовление изделий методом порошковой металлургии

1.7. Штатная численность сотрудников Общества в 2022 году – 15 человек

1.8. Полное наименование и адрес реестродержателя общества

АКЦИОНЕРНОЕ ОБЩЕСТВО МЕЖРЕГИОНАЛЬНЫЙ РЕГИСТРАТОРСКИЙ ЦЕНТР

105062, г. Москва, пер. Подсосенский, д. 26, корп. 2, Телефон/факс: (495) 234-44-70, 234-44-69, E-mail: info@mrz.ru, www.mrz.ru ОКПО 26658275, ОГРН 1021900520883, ИНН 1901003859, КПП 770901001

2. Сведения о проведении Общих собраний акционеров

В 2022 году проведено 2 (два) собрания:

Годовое собрание акционеров состоялось «17» июня 2022 года (Протокол № 42 от 17.06.2022 г.)

Вопросы повестки дня:

1. Утверждение годового отчета Общества за 2021г.;
2. Утверждение годовой бухгалтерской отчетности, в т.ч. отчетов о прибылях и убытках (счетов прибылей и убытков) Общества за 2021г.;
3. Разное

3. Информация об учредителях

ОАО «Сарда» является организацией, которую контролирует:

- **ООО НПФ «Макротехсервис-ПБ»**, зарегистрированное по адресу: 607220, Нижегородская область, г. Арзамас, ул. Калинина, д. 58. ООО НПФ «Макротехсервис-ПБ» владеет 51% уставного капитала ОАО «Сарда»;
- **ООО «Квадрат»**, зарегистрированное по адресу: 603109 Нижний Новгород, ул. Гоголя, д. 41А. ООО «Квадрат» владеет 26% уставного капитала ОАО «Сарда»;
- **Господин Фридрих Клаус Томас** адрес фактического места жительства: Рансбах-Баумбах, 56235. Адрес для направления корреспонденции: Улица Танненвег 20,73614 Шорндорф гражданин Германии, владеет 23% уставного капитала ОАО «Сарда».

4. Сведения о единоличном исполнительном органе

Единоличным исполнительным органом общества является

Генеральный директор Мазаев Олег Адамович (Протокол № 43 от «11» октября 2022 года)

Год рождения: 1960

Образование: высшее.

Должности за последние 5 лет

2003-2022 г. г. Генеральный директор ОАО «САРДА».

Сделки по приобретению или отчуждению акций ОАО «САРДА» лицом, занимающим должность единоличного исполнительного органа общества, в течение 2022 года не совершались.

- 5. Критерии определения и размер вознаграждения (компенсация расходов) лица, занимающего должность исполнительного органа (генерального директора) Общества, каждого члена коллегиального исполнительного органа акционерного общества или общий размер вознаграждения (компенсация расходов) всех этих лиц, выплаченного или выплачиваемого по результатам отчетного года.**

Критерии определения вознаграждения (компенсация расходов) лица, занимающего должность единоличного исполнительного органа Общества – заработная плата по основному месту работы в соответствии с трудовым договором.

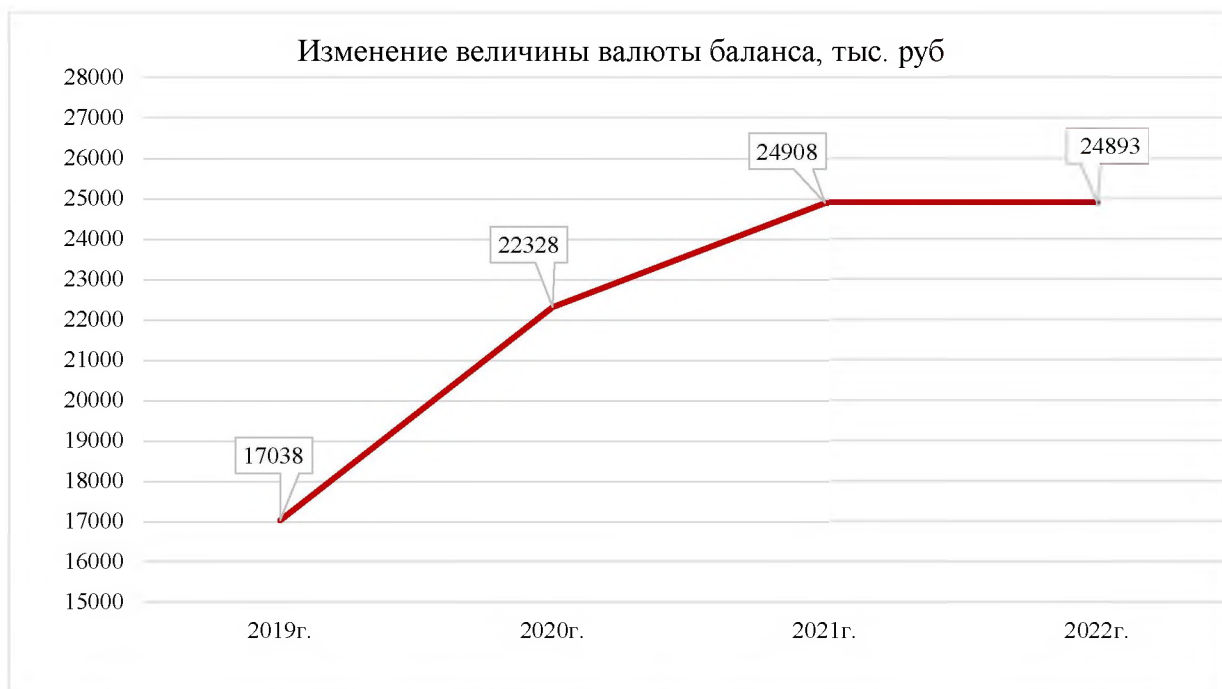
6. Положение Общества в отрасли

ОАО "САРДА" - совместное российско-германское предприятие по производству латунных деталей методом горячей штамповки. Горячая штамповка металла производится на 200-х и 350-ти тонных прессах. Всё производственное оборудование итальянское. Для изучения технологии горячей штамповки специалисты Сарды проходили стажировку в Италии. Итальянские фирмы-партнеры присылают своих специалистов в Арзамас для проведения технических консультаций. Вспомогательные материалы и инструмент закупаются в Германии и Италии. Прессы оборудованы манипуляторами и работают в автоматическом режиме. Высокотехнологичное оборудование и обученный квалифицированный персонал позволяют производить продукцию высокого качества. Мы освоили широкую номенклатуру изделий для автомобильной промышленности, для выпуска приборов учёта воды и сантехнических изделий, детали железнодорожной тематики и газовой аппаратуры. Сарда не специализируется на выпуске какого-то круга изделий, мы готовы выполнить любой заказ деталей из латуни методом горячей штамповки.

7. Финансовые результаты деятельности Общества

Агрегированный баланс ОАО «Сарда». тыс. руб.

Актив	31.12.2022	31.12.2021	31.12.2020
I. Внеоборотные активы, итого, в том числе:	3 270	4 423	9 235
основные средства	1 815	2 439	6 417
прочие внеоборотные активы	14 455	1 984	2 818
II. Оборотные активы, итого, в том числе:	21 623	20 485	13 093
запасы	11499	11 367	8 256
дебиторская задолженность	6 037	6 018	1 977
денежные средства	2 871	522	1 154
прочие оборотные активы	108	135	122
БАЛАНС	24 893	24 908	22 328
Пассив	31.12.2022	31.12.2021	31.12.2020
I. Капитал и резервы	18 206	15 531	12 048
II. Долгосрочные пассивы	138	22	18
III. Краткосрочные пассивы, в том числе:	6 549	9 355	10 262
заемные средства	-	-	1 419
кредиторская задолженность	6 252	8 950	8 663
оценочные обязательства	297	405	180
БАЛАНС	24 893	24 908	22 328



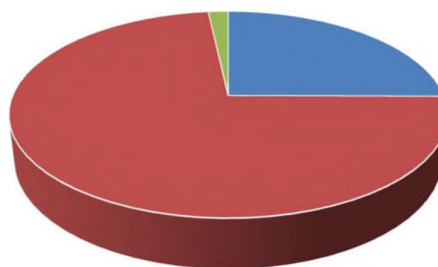
Как видно из приведенной диаграммы, динамика валюты баланса незначительно уменьшилась и по итогам 2022 года составила 24 893 тыс. руб.



Основную долю в активах занимают запасы 46,2% и дебиторская задолженность 24,3%. По состоянию на 31.12.2022 активы Предприятия были сформированы на 87% из текущих и на 13% из долгосрочных активов. Текущие активы являются наиболее ликвидной частью имущества организации.

Структура пассивов баланса на 31.12.2022 г.

- Кредиторская задолженность 25,1%
- Капиталы и резервы 73,1%
- Прочие обязательства 1,7%

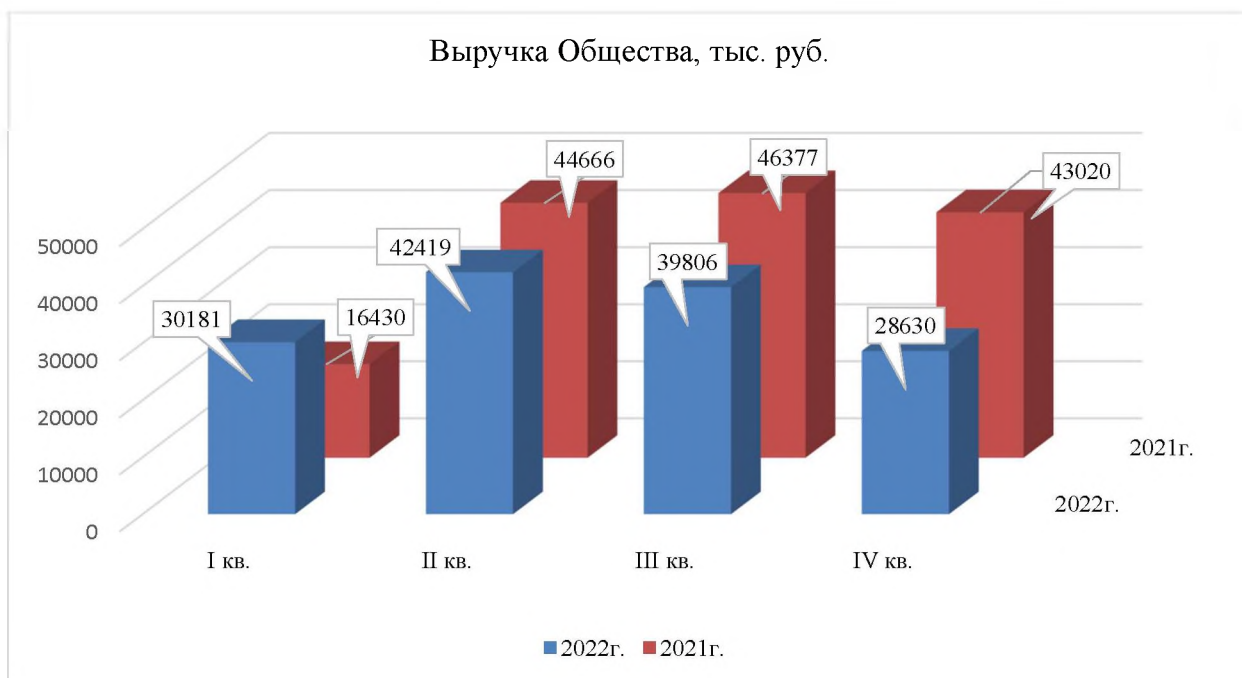


Краткосрочные обязательства на 31.12.2022 года представлены на 25,1% кредиторской задолженностью. Собственный капитал Общества на 31.12.2022 года сформирован из уставного капитала, добавочного капитала и непокрытого убытка/прибыли. В структуре пассива собственный капитал занимает 73,1%. Собственный капитал увеличился в результате полученной прибыли.

В 2022 году объем выручки Общества составил 141 037 тыс. руб. это ниже показателя 2021 года (150 496 тыс. руб.) на 6,3%

Наименование показателя	2022 год, тыс. руб.	2021 год, тыс. руб.	Темп прироста, %
Выручка	141 037	150 496	-6,3
Себестоимость	(125 177)	(137 602)	-9,0
Валовая прибыль (убыток)	15 860	12 894	23,0
Коммерческие расходы	-	-	-
Управленческие расходы	(8 184)	(7 231)	13,2
Прибыль (убыток) от продаж	7 676	5 663	35,5
Прочие доходы	1 916	4 416	-56,6
Прочие расходы	(2 532)	(2 864)	-11,6
Прибыль (убыток) до налогообложения	7 060	7 215	2,1
Налог на прибыль	(1 454)	(1 717)	-15,3
В том числе:			
текущий налог на прибыль	(808)	(878)	-8,0
отложенный налог на прибыль	(646)	(839)	-23,0
Прочес	-	-	-
Чистая прибыль (убыток)	5 606	5 498	2,0

В результате деятельности общества в 2022 году получена прибыль 5 606 тыс. руб.



Основным заказчиком является акционерное общество «Арзамасский приборостроительный завод им. П.И. Пландина»

Основной вид продукции в 2022 году - Корпус для счетчика воды (ЛГФИ) для АО «АПЗ». По сравнению с 2021 годом объем заказов уменьшился на 19 %.

Объем производства

Наименование	2022 год, тыс. шт.	2021 год, тыс. шт.	Изменения	
			тыс. шт.	%
Корпус для счетчика воды (ЛГФИ)	464,5	574,0	-109,5	< 19

Динамика соотношения дебиторской и кредиторской задолженности.

Вид задолженности	Состояние задолженности, отчетный период		
	31.12.2022	31.12.2021	31.12.2020
Дебиторская задолженность	6 037	6 018	1 977
Кредиторская задолженность	6 252	8 950	8 663
Соотношение дебиторской и кредиторской задолженности	1,0	0,67	0,20

В сравнении с предыдущими годами на 31.12.2022 соотношение дебиторской и кредиторской задолженности имеет показатель 0,97 - это означает, что на 1 рубль кредиторской задолженности приходится 0,97 руб. дебиторской задолженности – такой показатель считается близким к оптимальному, что означает, практически, равенство между задолженностью дебиторов Обществу и обязательствами перед кредиторами.

Сведения о дебиторской задолженности Общества, тыс. руб.

Наименование показателя	31.12.2022 г.	31.12.2021 г.
Расчеты с поставщиками и подрядчиками	210	108
Расчеты с покупателями и заказчиками	2 111	2 200
Расчеты по налогам и сборам	3 699	3 682
Расчеты по социальному страхованию и обеспечению	9	9
Расчеты с подотчетными лицами	8	-

Сведения о кредиторской задолженности, тыс. руб.

Наименование показателя	31.12.2022 г.	31.12.2021 г.
Расчеты с поставщиками и подрядчиками	210	8 839
Расчеты с покупателями и заказчиками	5 183	40
Расчеты по налогам и сборам	-	2
Задолженность по кредитам и займам	-	-
Задолженность учредителям по выплате доходов	859	-

Расчет чистых активов Общества

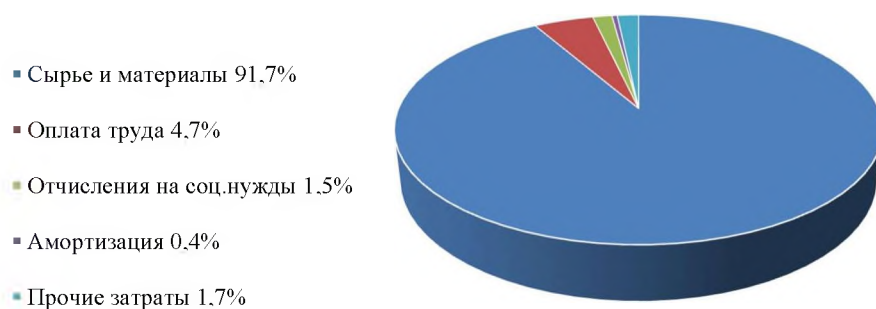
Наименование показателя	31.12.2022 г.	31.12.2021 г.
Сумма чистых активов, тыс. руб.	18 206	15 531
Уставный капитал, тыс. руб.	12 000	12 000
Резервный капитал, тыс. руб.	600	600
Отношение чистых активов к уставному капиталу (стр.1/ стр.2)	1,5	1,5

Чистые активы общества на конец финансового года составили 18 206 тыс. руб. За отчетный период сумма активов увеличилась на 2 675 тыс. руб. Чистые активы Общества являются положительными, больше уставного капитала в 1,5 раза. Разница между стоимостью чистых активов, уставного и резервного капитала - нераспределенная прибыль составила 5 606 тыс. руб.

Затраты на производство

№ п/п	Номенклатура	2022 г.		2021 г.	
		тыс. руб.	Доля, %	тыс. руб.	Доля, %
1	Сырье и материалы	122 252	91,7	131 209	90,6
2	Затраты на оплату труда	6 273	4,7	6 164	4,3
3	Отчисления на соц. нужды	2 023	1,5	1 761	1,2
4	Амортизация	557	0,4	744	0,5
5	Прочие затраты	2 256	1,7	4 955	3,4

Структура затрат на производство в 2022 г., %



Затраты на производство в 2022 году составили 133 361 тыс. руб. Наибольший удельный вес занимают расходы на сырье и материалы 91,7 %, далее следуют затраты на оплату труда 4,7%.

Сведения о уплате налогов и иных платежей, тыс. руб.

Наименование показателя	Уплачено за 2022 год, тыс. руб.
Налог на добавленную стоимость	-
Налог на имущество	-
Налог на прибыль	1 386
НДФЛ	1 028
Транспортный налог	1
Прочие налоги	1

Сумма платежей в бюджет в отчетном году составила 2 416 тыс. руб.

Социальные показатели.

Наименование показателя	31.12.2022 г.	31.12.2021 г.
Средняя численность работников списочного состава (чел.)	12	13
Затраты на оплату труда работников списочного состава (тыс. руб.)	6 395,3	6 175,0
Отчисления на социальные нужды, в т. ч.	2 411,2	1 999,7
в Фонд социального страхования	210,8	174,5
в Пенсионный фонд	1 704,6	1 414,7
на медицинское страхование	395,2	328,0
страхование от НС и ПЗ	100,6	82,5
Средняя заработная плата работников списочного состава в месяц, тыс. руб.	44,4	39,6
Денежные выплаты и поощрения, не связанные с производством продукции (работ, услуг), тыс. руб.	179,9	48,0

8. Основные показатели финансового положения

Платежеспособность

Для анализа платежеспособности рассчитываются финансовые коэффициенты платежеспособности. Они рассчитываются парами (на начало и конец анализируемого периода). Если фактическое значение коэффициента не соответствует нормальному ограничению, то оценить его можно по динамике (увеличение или снижение значения).

Ликвидность - это способность Общества превращать свои активы в денежные средства для осуществления, по мере наступления сроков, необходимых платежей.

Данные операции могут производиться как денежными средствами расчетного счета и кассы, так и денежными средствами, полученными от реализации дебиторской задолженности и товарно-материальных ценностей.

Коэффициент текущей ликвидности

Коэффициент текущей ликвидности характеризует обеспеченность Общества оборотными средствами для ведения хозяйственной деятельности и своевременного погашения обязательств и определяется как отношение оборотных активов к текущим обязательствам организации. Показывает, какую часть текущих обязательств по кредитам и расчетам можно погасить, мобилизовав все оборотные средства.

Если коэффициент $\geq 0,5$, то это соотношение высокой финансовой устойчивости.

Если коэффициент $\geq 1 - < 1,5$, то это соответствует средней финансовой устойчивости.

Если коэффициент < 1 , то это соответствует низкой финансовой устойчивости.

Наименование показателя	01.01.2022 г.	31.12.2022 г.
Коэффициент текущей ликвидности	2,29	3,46

Коэффициент текущей ликвидности является одним из показателей, характеризующих удовлетворительность (неудовлетворительность) бухгалтерского баланса, позволяет установить, в какой кратности текущие активы покрывают краткосрочные обязательства.

Для поставщиков сырья и материалов наиболее интересен коэффициент абсолютной ликвидности. Покупатели и держатели акций Общества в большей мере оценивают финансовую устойчивость по коэффициенту текущей ликвидности.

Коэффициент абсолютной ликвидности

Данный коэффициент показывает, какая часть краткосрочной кредиторской задолженности может быть погашена немедленно и рассчитывается как отношение наиболее ликвидных оборотных активов к текущим обязательствам Общества. К наиболее ликвидным активам относятся все статьи денежных средств и краткосрочные финансовые вложения (за исключением собственных акций, выкупленных у акционеров). Текущие обязательства состоят из кредиторской задолженности, краткосрочных заемных средств, задолженности участникам по выплате доходов и прочих краткосрочных обязательств.

Если коэффициент $\geq 0,1$, то это соотношение высокой финансовой устойчивости.

Если коэффициент $\geq 0,05 - < 0,1$, то это соответствует средней финансовой устойчивости.

Если коэффициент $< 0,05$, то это соответствует низкой финансовой устойчивости.

Наименование показателя	01.01.2022 г.	31.12.2022 г.
Коэффициент абсолютной ликвидности	0,06	0,46

Коэффициент абсолютной ликвидности в течение 2022 года увеличивался. Чем выше величина этого показателя, тем больше гарантия погашения долгов. Однако и при небольшом его значении Общество может быть всегда платежеспособным, если сумеет сбалансировать и синхронизировать приток и отток денежных средств по объему и срокам.

Коэффициент наличия собственных средств

Значение коэффициента показывает, что доля собственных средств в источниках финансирования составляет 74,3% остальное – заемные средства. Высокая доля собственных средств является хорошей финансовой устойчивости и позволяет привлекать заемные средства.

Если коэффициент $\geq 0,25$, то это соотношение высокой финансовой устойчивости.

Если коэффициент $\geq 0,15 - < 0,25$, то это соответствует средней финансовой устойчивости.

Если коэффициент $< 0,15$, то это соответствует низкой финансовой устойчивости.

Наименование показателя	01.01.2022 г.	31.12.2022 г.
Коэффициент наличия собственных средств	0,67	0,74

Коэффициент наличия собственных средств 0,74 говорит о высокой финансовой устойчивости.

Рентабельность продукции

Рентабельность продукции характеризует деловую активность.

Если рентабельность ≥ 6 , то показатель считается высоким.

Если рентабельность $\geq 0,0 - < 6$, то показатель считается средним.

Если рентабельность < 0 , то показатель считается низким.

Наименование показателя	01.01.2022 г.	31.12.2022 г.
Рентабельность продукции	3,76	5,44

Показатель определяется как средний.

Рентабельность компании

Если рентабельность ≥ 10 , то показатель считается высоким.

Если рентабельность $\geq 0,0 - < 10$, то показатель считается средним.

Если рентабельность < 0 , то показатель считается низким.

Наименование показателя	01.01.2022 г.	31.12.2022 г.
Рентабельность	3,65	3,98

Рентабельность 3,98 % - это показатель средней рентабельности.

9. Описание основных факторов риска, связанных с деятельностью общества.

В числе рисков, подлежащих учету при планировании деятельности ОАО «САРДА» необходимо учитывать, в первую очередь, следующие составляющие:

1. Отраслевые риски:

В качестве основного фактора, оказывающего влияние на деятельность эмитента, необходимо выделить зависимость темпов развития предприятия от состояния наших основных поставщиков и покупателей.

2. Риск изменения цен на сырьё.

3. Риск изменения цен на продукцию.

Риск изменения цен на продукцию ОАО «САРДА» может оцениваться как существенный в случаях резких колебаний цен на сырьё и материалы, а также при значительном изменении иных составляющих себестоимости выпускаемой продукции.

На деятельность общества могут оказать влияние риски, связанные с такими факторами, как

конкуренция, сезонность и т.д.

4. Макроэкономические риски.

Это риски, связанные с несовершенством системы налогообложения, снижением деловой активности в национальной экономике, нестабильности ситуации на финансовых и товарных рынках, инфляции, изменении налоговых ставок и др. Для ОАО «САРДА» характерны все указанные риски.

10. Перспективы развития общества.

ОАО «Сарда» постоянно проводит работу по поиску и привлечению новых заказчиков – это является одной из основных задач общества наряду с задачей расширения ассортимента продукции.

11. Перечень совершенных Обществом в отчетном году сделок, признаваемых в соответствии с ФЗ «Об акционерных обществах» сделками, в совершении которых имеется заинтересованность.

Нет.

12. Корпоративные действия

1. Кодекс корпоративного поведения в ОАО «САРДА» до настоящего времени не утверждался, обязанность по утверждению кодекса корпоративного поведения для эмитента законодательством не предусмотрена. При реализации политики корпоративного управления общее собрание акционеров, генеральный директор Общества учитывают основные положения и требования, содержащиеся в Распоряжении ФКЦБ России «О рекомендации к применению Кодекса корпоративного поведения» №421/р от 4 апреля 2002 г.

2. Уставный капитал на 01.01.2023 года состоит из полностью оплаченных обыкновенных акций в количестве 12 000 штук общей номинальной стоимостью 12 000 000 рублей. Не полностью оплаченных размещенных акций нет. Уставный капитал оплачен полностью.

3. Информация о проведении внеочередных общих собраний акционеров за отчетный год.

Внеочередное собрание акционеров состоялось «11» октября 2022 года

Вопросы повестки дня:

- 1) О продлении полномочий Генерального директора Общества. (Протокол № 43 от 11.10.2022)
- 2) Разное. (Протокол № 44 от 11.10.2022 г.)

4. Информация о деятельности исполнительных органов общества.

Генеральный директор Мазаев О.А. находясь на своей должности с 02.08.2004 года, действуя в соответствии с Уставом Общества, руководит финансово-хозяйственной деятельностью предприятия, организует выполнение решений Совета директоров, реализуя финансово-хозяйственный план.

В соответствии с Уставом Генеральный директор:

- осуществляет оперативное руководство деятельностью Общества;

- имеет право первой подписи документов Общества;
- совершает от имени Общества сделки и распоряжается имуществом Общества в пределах, установленных настоящим уставом;
- представляет интересы Общества на территории Российской Федерации и за ее пределами;
- утверждает штаты, заключает трудовые договоры с работниками Общества, применяет к этим работникам меры поощрения и налагает на них взыскания;
- выдает доверенности от имени Общества;
- организует ведение бухгалтерского учета и отчетности Общества;
- издает приказы и дает указания, обязательные для исполнения всеми работниками Общества;
- осуществляет действия по созыву и проведению общего собрания акционеров Общества, а также определению повестки дня общего собрания акционеров в порядке, предусмотренном действующим законодательством;
- исполняет иные функции, необходимые для осуществления деятельности Общества.

Информация о деятельности Ревизионной комиссии общества:

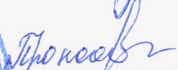
Состав Ревизионной комиссии: Швецова Ирина Владимировна.

Генеральный директор


Мазаев О.А.

Главный бухгалтер




Прокофьева С.А.